

A young girl with long dark hair, wearing a blue dress with a star pattern, is smiling and holding a lit sparkler. The background is dark, and there are other sparklers visible, creating a festive atmosphere.

**Cultuurwijs**  
HENGELOI

**ICC-Bijeenkomst - 17 januari 2024**



## Mijn broer en ik.

Ik zwaai en hij zwaait

Ik roei en hij \_\_\_\_\_

Ik knoei en hij \_\_\_\_\_

Ik aai en hij \_\_\_\_\_

Ik draai en hij \_\_\_\_\_

Ik stoei en hij \_\_\_\_\_

Ik groei en hij \_\_\_\_\_

Ik maai en hij \_\_\_\_\_





## Mijn broer en ik.

Ik zwaai en hij zwaait

Ik roei en hij roeit

Ik knoei en hij knoot

Ik aai en hij oort

Ik draai en hij draait


Ik stoei en hij stoet

Ik groei en hij groeit


Ik maai en hij maait



# Meester Mark + ICC Plus



# daar zijn ze weer!




<u>pitchen bij wijkoverleggen</u>		01-11-23		
		De Kiem		vanuit Oyfo
tijd	wijk	bouw	WD'er	aniek/ellen
15.30-16.20 uur	zuid	7-8	1.paula	
		3-4	2.saskia	
16.00 uur		1-2 en		3.aniek
		5-6		
15.30-16.20 uur	oost	5-6	1.annemarie (voor marlon)	ism ellen
		3-4 en		
15.45 uur	noord	7-8	annemarie 7-8	ism aniek
		7-8		2.ellen
15.45-16.30 uur	VSO	OB	lara	

# ICC 4 en 5: Projectenmarkt




- 4: Wijken opbrengst creatief proces
- 5: Aanbieders (verkennen)

# Expositiezuil



# Expositiezuil



Cultuurwijs  
HENGELO



# Wijkproject cyclus: 1 (mei)



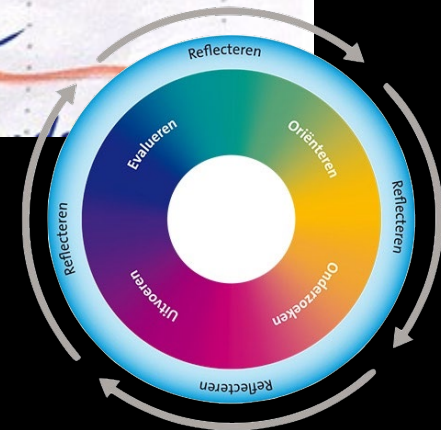
Natte voeten!  
~~Dij denken~~

wereldwijze kunst  
(beeldende kunst)  
mix


Kunst geeft kleur.

Let's go digital!

Europa



# Wijkproject cyclus: 1 (mei)



**NOORD** THEMA: *Wat zijn de thema's?*  
 OPENING: *Wat zijn de thema's?*

**SUBTHEMA'S**  
 1+2 Peuters *Plons!*  
 3+4 *Mijnke's onderzoek*  
 5+6 *Wat is de wereld?*  
 7+8 *Wat is de wereld?*

**MOTTO** *Wij maken een...*

**MIDDE** THEMA: *Wat zijn de thema's?*  
 OPENING: *Wat zijn de thema's?*

**SUBTHEMA'S**  
 1+2 *Wat is de wereld?*  
 3+4 *Wat is de wereld?*  
 5+6 *Wat is de wereld?*  
 7+8 *Wat is de wereld?*

**MOTTO** *Wij maken een prachtige wereld!*

**OOST** THEMA: *Wat zijn de thema's?*  
 OPENING: *Wat zijn de thema's?*

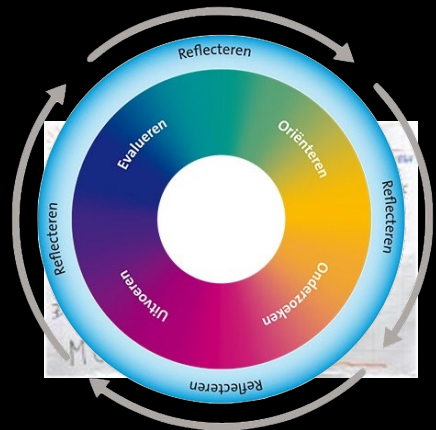
**SUBTHEMA'S**  
 1+2 *Peuters Europa*  
 3+4 *Amerika*  
 5+6 *Azië*  
 7+8 *Afrika*

**MOTTO** *Reis om de wereld!*

**MIDDE** THEMA: *Wat zijn de thema's?*  
 OPENING: *Wat zijn de thema's?*

**SUBTHEMA'S**  
 1+2 *Peuters digitale wereld*  
 3+4 *Wat is de wereld?*  
 5+6 *Wat is de wereld?*  
 7+8 *Wat is de wereld?*

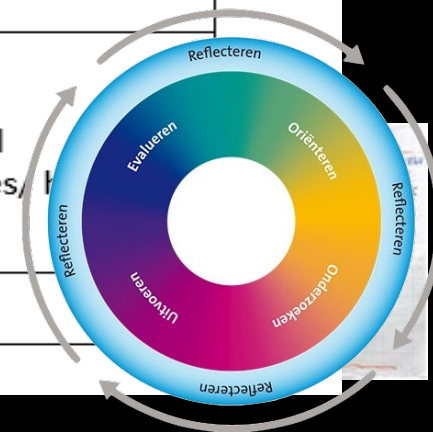
**MOTTO** *Allesmaal digitaal!*



**PLACEMAT VOOR JE COLLEGA'S OP SCHOOL:**

- Verzamel verbindende vakken op de O-drive van je eigen school
- Spreek met de wijkvoorzitter af hoe je dit binnen de wijk deelt (app)
- Na afloop wijkproject graag delen met CultuurwijsHengelo!

Wijk: ....	KO vakken	OJW vakken	Taal / Rekenen
<b>Thema:</b>	Les 1: Kerndoel Tussendoel Methodeles/ hfdstk	Les 1: Kerndoel Tussendoel Methodeles/ hfdstk	Les 1: Kerndoel Tussendoel Methodeles/ hfdstk
<b>Opening:</b>			
<b>Groep/bouw:</b>	Les 2: Kerndoel Tussendoel Methodeles/ hfdstk	Les 2: Kerndoel Tussendoel Methodeles/ hfdstk	Les 2: Kerndoel Tussendoel Methodeles/ hfdstk
<b>Subthema voor deze groep:</b>	Les 3: Kerndoel Tussendoel Methodeles/ hfdstk	Les 3: Kerndoel Tussendoel Methodeles/ hfdstk	Les 3: Kerndoel Tussendoel Methodeles/ hfdstk



# Wijkproject cyclus: 3 (november)



## Voorstellen invulling

WEEK 30 SEPTEMBER 2023

PLAATSNAAM VOOR JE COLLEGA'S OP SCHOOL:

- Verzamel vertelstukken uit de 7-aflever van je eigen school
- Spreek met de vijfvoetjes of hoe je dit binnen de wijk doet best
- Neef afwisselend groep delen met Cultuurwielgroep!

Wijk	1ste aflever	2de aflever	3de aflever
Thema	Luis 2: Kennedil Taalwiel/ M&A	Luis 1: Kennedil Taalwiel/ M&A	Luis 0: Kennedil Taalwiel/ M&A
Opwring	Luis 2: Kennedil Taalwiel/ M&A	Luis 0: Kennedil Taalwiel/ M&A	Luis 0: Kennedil Taalwiel/ M&A
Group/Beoor	Luis 2: Kennedil Taalwiel/ M&A	Luis 0: Kennedil Taalwiel/ M&A	Luis 0: Kennedil Taalwiel/ M&A
Subthema voor deze groep	Luis 2: Kennedil Taalwiel/ M&A	Luis 0: Kennedil Taalwiel/ M&A	Luis 0: Kennedil Taalwiel/ M&A

WEEK 30 SEPTEMBER 2023

PLAATSNAAM VOOR JE COLLEGA'S OP SCHOOL:

- Verzamel vertelstukken uit de 7-aflever van je eigen school
- Spreek met de vijfvoetjes of hoe je dit binnen de wijk doet best
- Neef afwisselend groep delen met Cultuurwielgroep!

Wijk	1ste aflever	2de aflever	3de aflever
Thema	Luis 2: Kennedil Taalwiel/ M&A	Luis 1: Kennedil Taalwiel/ M&A	Luis 0: Kennedil Taalwiel/ M&A
Opwring	Luis 2: Kennedil Taalwiel/ M&A	Luis 0: Kennedil Taalwiel/ M&A	Luis 0: Kennedil Taalwiel/ M&A
Group/Beoor	Luis 2: Kennedil Taalwiel/ M&A	Luis 0: Kennedil Taalwiel/ M&A	Luis 0: Kennedil Taalwiel/ M&A
Subthema voor deze groep	Luis 2: Kennedil Taalwiel/ M&A	Luis 0: Kennedil Taalwiel/ M&A	Luis 0: Kennedil Taalwiel/ M&A

WEEK 30 SEPTEMBER 2023

PLAATSNAAM VOOR JE COLLEGA'S OP SCHOOL:

- Verzamel vertelstukken uit de 7-aflever van je eigen school
- Spreek met de vijfvoetjes of hoe je dit binnen de wijk doet best
- Neef afwisselend groep delen met Cultuurwielgroep!

Wijk	1ste aflever	2de aflever	3de aflever
Thema	Luis 2: Kennedil Taalwiel/ M&A	Luis 1: Kennedil Taalwiel/ M&A	Luis 0: Kennedil Taalwiel/ M&A
Opwring	Luis 2: Kennedil Taalwiel/ M&A	Luis 0: Kennedil Taalwiel/ M&A	Luis 0: Kennedil Taalwiel/ M&A
Group/Beoor	Luis 2: Kennedil Taalwiel/ M&A	Luis 0: Kennedil Taalwiel/ M&A	Luis 0: Kennedil Taalwiel/ M&A
Subthema voor deze groep	Luis 2: Kennedil Taalwiel/ M&A	Luis 0: Kennedil Taalwiel/ M&A	Luis 0: Kennedil Taalwiel/ M&A

WEEK 30 SEPTEMBER 2023

PLAATSNAAM VOOR JE COLLEGA'S OP SCHOOL:

- Verzamel vertelstukken uit de 7-aflever van je eigen school
- Spreek met de vijfvoetjes of hoe je dit binnen de wijk doet best
- Neef afwisselend groep delen met Cultuurwielgroep!

Wijk	1ste aflever	2de aflever	3de aflever
Thema	Luis 2: Kennedil Taalwiel/ M&A	Luis 1: Kennedil Taalwiel/ M&A	Luis 0: Kennedil Taalwiel/ M&A
Opwring	Luis 2: Kennedil Taalwiel/ M&A	Luis 0: Kennedil Taalwiel/ M&A	Luis 0: Kennedil Taalwiel/ M&A
Group/Beoor	Luis 2: Kennedil Taalwiel/ M&A	Luis 0: Kennedil Taalwiel/ M&A	Luis 0: Kennedil Taalwiel/ M&A
Subthema voor deze groep	Luis 2: Kennedil Taalwiel/ M&A	Luis 0: Kennedil Taalwiel/ M&A	Luis 0: Kennedil Taalwiel/ M&A

WEEK 30 SEPTEMBER 2023

PLAATSNAAM VOOR JE COLLEGA'S OP SCHOOL:

- Verzamel vertelstukken uit de 7-aflever van je eigen school
- Spreek met de vijfvoetjes of hoe je dit binnen de wijk doet best
- Neef afwisselend groep delen met Cultuurwielgroep!

Wijk	1ste aflever	2de aflever	3de aflever
Thema	Luis 2: Kennedil Taalwiel/ M&A	Luis 1: Kennedil Taalwiel/ M&A	Luis 0: Kennedil Taalwiel/ M&A
Opwring	Luis 2: Kennedil Taalwiel/ M&A	Luis 0: Kennedil Taalwiel/ M&A	Luis 0: Kennedil Taalwiel/ M&A
Group/Beoor	Luis 2: Kennedil Taalwiel/ M&A	Luis 0: Kennedil Taalwiel/ M&A	Luis 0: Kennedil Taalwiel/ M&A
Subthema voor deze groep	Luis 2: Kennedil Taalwiel/ M&A	Luis 0: Kennedil Taalwiel/ M&A	Luis 0: Kennedil Taalwiel/ M&A

**NOORD** **THEMA: Opvoeding**  
**OPENING: 'Cultuur' 'Aandrijving'?**

**SUBTHEMA'S**  
 1+2 Peuters **Plons!**  
 3+4 **Mijn eigen onderzoek**  
 5+6 **Wat is de oer?**  
 7+8 **'Kampje' van me?**

**MOTTO: Wij staken over!**

**SAMENHANGENDE VAKKEN TAAL/REK**

**MIDDELEN** **THEMA: Kunst op de wijk**  
**OPENING: 'Kunst' 'Kunst' 'Kunst'?**

**SUBTHEMA'S**  
 1+2 Peuters **Wat is kunst?**  
 3+4 **Ik maak kunst!**  
 5+6 **Kunst in de wijk**  
 7+8 **Ik vind kunst!**

**MOTTO: We laten onze prachtige wereld!**

**SAMENHANGENDE VAKKEN TAAL/REK**

**OOST** **THEMA: Ontdekken**  
**OPENING: 'Ontdekken' 'Ontdekken' 'Ontdekken'?**

**SUBTHEMA'S**  
 1+2 Peuters **Ontdekken**  
 3+4 **Ontdekken**  
 5+6 **Ontdekken**  
 7+8 **Ontdekken**

**MOTTO: Reis om de wereld!**

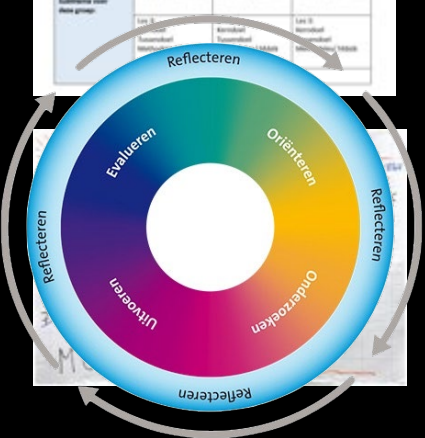
**SAMENHANGENDE VAKKEN TAAL/REK**

**MIDDELEN** **THEMA: Het is digital!**  
**OPENING: 'Digital' 'Digital' 'Digital'?**

**SUBTHEMA'S**  
 1+2 Peuters **Wat is digital?**  
 3+4 **Wat is digital?**  
 5+6 **Wat is digital?**  
 7+8 **Wat is digital?**

**MOTTO: Allesmaal digital!**

**SAMENHANGENDE VAKKEN TAAL/REK**



# Wijkproject cyclus: 4 (januari)



## Definitieve invulling + planning

WEEKDAG 20 SEPTEMBER 2020

PLANNING VOOR DE COLLEGA'S OP SCHOOL:

- Verzamel vertelteksten op de 17-aflever van je eigen school
- Spreek met de vijfdocenten of hoe je dit binnen de vijf docent doet
- Neef afwijkingen groep delen met Cultuurwijshengel

Wijk	1ste aflever	2de aflever	3de aflever
Thema	Les 1: Kennis van de wereld	Les 1: Kennis van de wereld	Les 1: Kennis van de wereld
Opbouw	Les 2: Kennis van de wereld	Les 2: Kennis van de wereld	Les 2: Kennis van de wereld
Samenvatting	Les 3: Kennis van de wereld	Les 3: Kennis van de wereld	Les 3: Kennis van de wereld
Subthema voor deze groep	Les 4: Kennis van de wereld	Les 4: Kennis van de wereld	Les 4: Kennis van de wereld

WEEKDAG 20 SEPTEMBER 2020

PLANNING VOOR DE COLLEGA'S OP SCHOOL:

- Verzamel vertelteksten op de 17-aflever van je eigen school
- Spreek met de vijfdocenten of hoe je dit binnen de vijf docent doet
- Neef afwijkingen groep delen met Cultuurwijshengel

Wijk	1ste aflever	2de aflever	3de aflever
Thema	Les 1: Kennis van de wereld	Les 1: Kennis van de wereld	Les 1: Kennis van de wereld
Opbouw	Les 2: Kennis van de wereld	Les 2: Kennis van de wereld	Les 2: Kennis van de wereld
Samenvatting	Les 3: Kennis van de wereld	Les 3: Kennis van de wereld	Les 3: Kennis van de wereld
Subthema voor deze groep	Les 4: Kennis van de wereld	Les 4: Kennis van de wereld	Les 4: Kennis van de wereld

WEEKDAG 20 SEPTEMBER 2020

PLANNING VOOR DE COLLEGA'S OP SCHOOL:

- Verzamel vertelteksten op de 17-aflever van je eigen school
- Spreek met de vijfdocenten of hoe je dit binnen de vijf docent doet
- Neef afwijkingen groep delen met Cultuurwijshengel

Wijk	1ste aflever	2de aflever	3de aflever
Thema	Les 1: Kennis van de wereld	Les 1: Kennis van de wereld	Les 1: Kennis van de wereld
Opbouw	Les 2: Kennis van de wereld	Les 2: Kennis van de wereld	Les 2: Kennis van de wereld
Samenvatting	Les 3: Kennis van de wereld	Les 3: Kennis van de wereld	Les 3: Kennis van de wereld
Subthema voor deze groep	Les 4: Kennis van de wereld	Les 4: Kennis van de wereld	Les 4: Kennis van de wereld

WEEKDAG 20 SEPTEMBER 2020

PLANNING VOOR DE COLLEGA'S OP SCHOOL:

- Verzamel vertelteksten op de 17-aflever van je eigen school
- Spreek met de vijfdocenten of hoe je dit binnen de vijf docent doet
- Neef afwijkingen groep delen met Cultuurwijshengel

Wijk	1ste aflever	2de aflever	3de aflever
Thema	Les 1: Kennis van de wereld	Les 1: Kennis van de wereld	Les 1: Kennis van de wereld
Opbouw	Les 2: Kennis van de wereld	Les 2: Kennis van de wereld	Les 2: Kennis van de wereld
Samenvatting	Les 3: Kennis van de wereld	Les 3: Kennis van de wereld	Les 3: Kennis van de wereld
Subthema voor deze groep	Les 4: Kennis van de wereld	Les 4: Kennis van de wereld	Les 4: Kennis van de wereld

WEEKDAG 20 SEPTEMBER 2020

PLANNING VOOR DE COLLEGA'S OP SCHOOL:

- Verzamel vertelteksten op de 17-aflever van je eigen school
- Spreek met de vijfdocenten of hoe je dit binnen de vijf docent doet
- Neef afwijkingen groep delen met Cultuurwijshengel

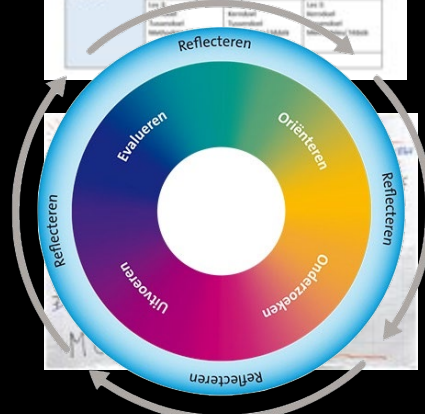
Wijk	1ste aflever	2de aflever	3de aflever
Thema	Les 1: Kennis van de wereld	Les 1: Kennis van de wereld	Les 1: Kennis van de wereld
Opbouw	Les 2: Kennis van de wereld	Les 2: Kennis van de wereld	Les 2: Kennis van de wereld
Samenvatting	Les 3: Kennis van de wereld	Les 3: Kennis van de wereld	Les 3: Kennis van de wereld
Subthema voor deze groep	Les 4: Kennis van de wereld	Les 4: Kennis van de wereld	Les 4: Kennis van de wereld

**NOORD** THEMA: *Wat is de wereld?*  
 OPENING: *Wat is de wereld?*  
 SUBTHEMA'S: *1+2 Peuters, 3+4 Meerdere landen, 5+6 Rijk van de wereld, 7+8 Rijk van de wereld*  
 MOTTO: *Wij maken een wereld*

**MIDDELEN** THEMA: *Wat is de wereld?*  
 OPENING: *Wat is de wereld?*  
 SUBTHEMA'S: *1+2 Peuters, 3+4 Meerdere landen, 5+6 Rijk van de wereld, 7+8 Rijk van de wereld*  
 MOTTO: *Wij maken een wereld*

**OOST** THEMA: *Wat is de wereld?*  
 OPENING: *Wat is de wereld?*  
 SUBTHEMA'S: *1+2 Peuters, 3+4 Meerdere landen, 5+6 Rijk van de wereld, 7+8 Rijk van de wereld*  
 MOTTO: *Wij maken een wereld*

**MIDDELEN** THEMA: *Wat is de wereld?*  
 OPENING: *Wat is de wereld?*  
 SUBTHEMA'S: *1+2 Peuters, 3+4 Meerdere landen, 5+6 Rijk van de wereld, 7+8 Rijk van de wereld*  
 MOTTO: *Wij maken een wereld*









## Evaluatieformulier

Naast dat er evaluatieformulieren voor de leerkrachten en de leerlingen zijn gemaakt, willen we ook graag een breder beeld krijgen van het ICC-Wijkproject. Daarvoor vragen we je met je collega's in na afloop van de evaluatie. De resultaten worden anoniem gebruikt.

Alvast bedank voor het invullen!

Groet,  
de Wijkvoorzitters en de leden van de Wijkcommissie

[bpkamphuis@gmail.com](mailto:bpkamphuis@gmail.com) [Andera](#)

Niet gedeeld

\* Verplichte vraag

Aan welke wijk ben je verbonden?

- Wijk Noord
- Wijk Oost
- Wijk Zuid
- Wijk Midden
- Wijk VSO

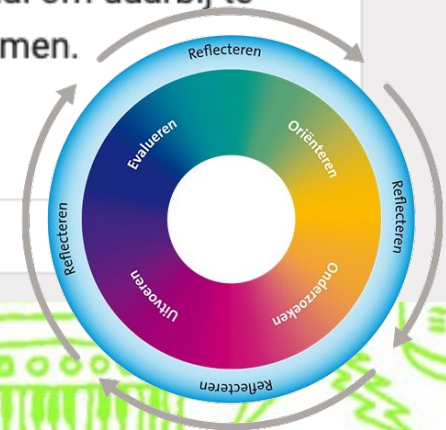
6a. Is er een (horizontale) leerlijn gemaakt? Waar zijn er vanuit het ICC-Wijkproject \* vanuit het leergebied kunst & cultuur verbindingen gemaakt met andere vakken/leergebieden? Zijn er extra activiteiten ingepland? Welke mogelijkheden zijn gezien?

Jouw antwoord

6b. Hoe heeft jouw wijk of jouw school de verbinding tussen de \* vakken/leergebieden vastgelegd/inzichtelijk gemaakt (voor bijv. collega's)? Denk aan een placemat, Padlet, formulier, etc. Is dit bestand gedeeld met de Wijkvoorzitter? Voeg hier een link toe indien dat kan of stuur je bestand alsnog naar je Wijkvoorzitter (mocht je dat nog niet gedaan hebben).


9. Voor de ICC-bijeenkomst van april organiseert CultuurwijsHengelo een Projectenmarkt, waarin de wijken aan elkaar kunnen laten zien hoe het ICC-Wijkproject is verlopen. Verzamel daarom foto's of ander materiaal om daarbij te gebruiken. Gebruik eventueel het vak hieronder om links op te nemen.

Jouw antwoord



**Online versie**



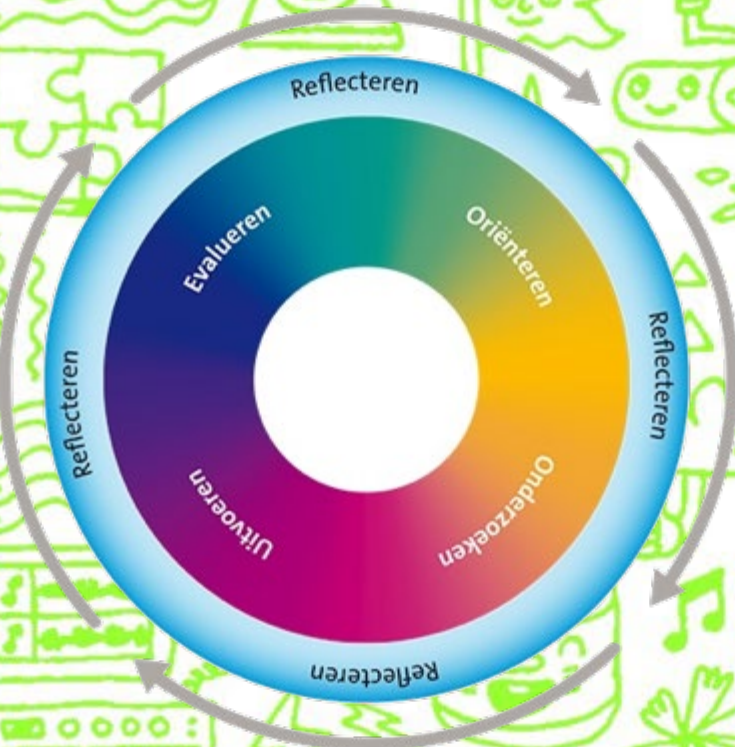


POSTER  
CYCLUS

3 - januari

Anneleen  
Visser

# Team Talento – Creëer en Leer



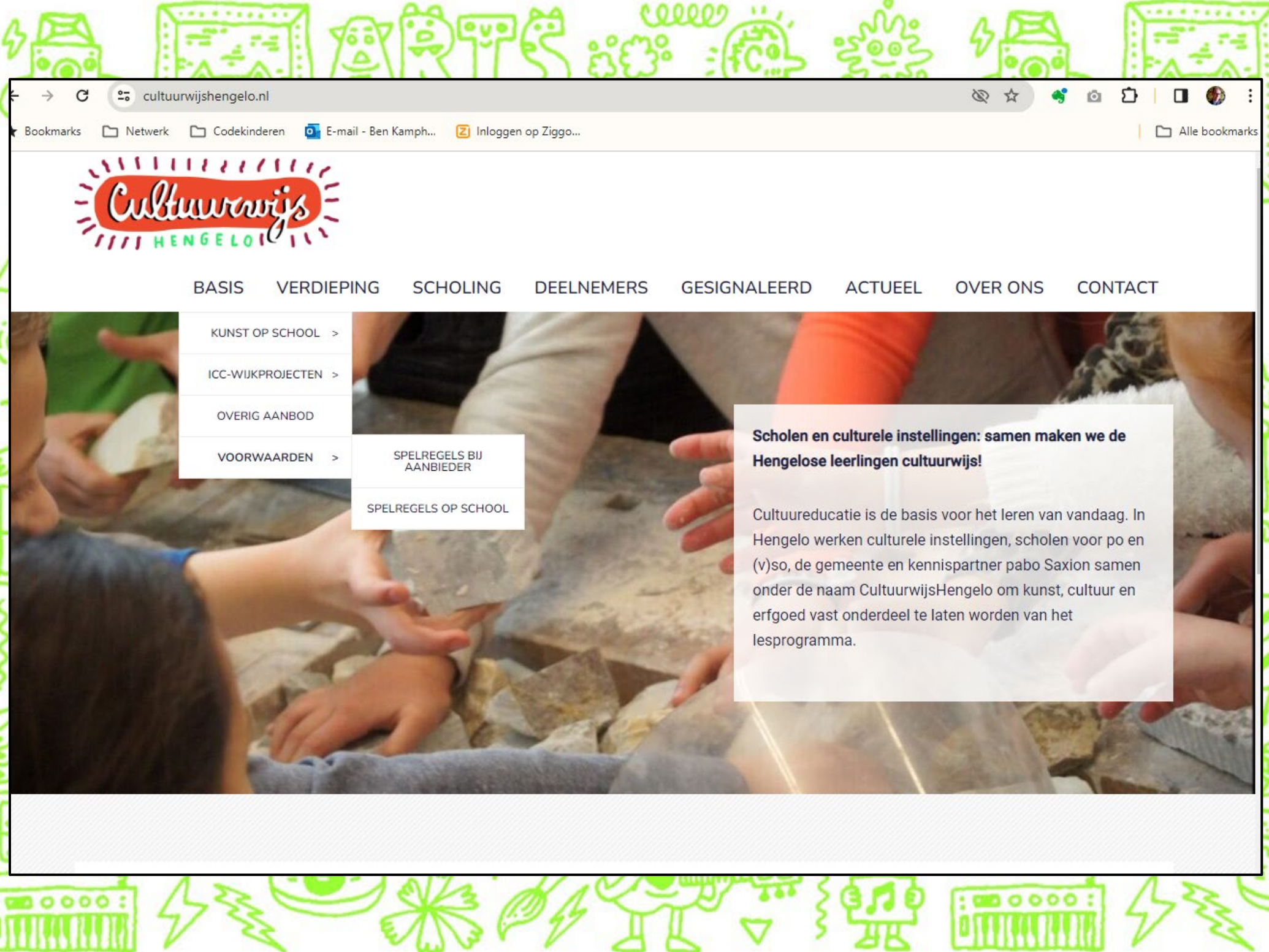
Creëer en Leer

methode v ondersteuning v educatieve spellen v bestellen v

- Beeldende vorming
- Muziek
- Drama
- Thematisch onderwijs
- Lesideeën
- Hoe werkt het

### Creativiteit voor iedereen

Wil je de creativiteit van kinderen stimuleren? Dan passen de lessen basisonderwijs van Creëer en Leer bij jou. Lessen beeldende vorming, muziek en drama voor alle groepen van de basisschool. Met activiteiten voor de gevorderde én de beginnende leerkracht.



- KUNST OP SCHOOL >
- ICC-WIJKPROJECTEN >
- OVERIG AANBOD
- VOORWAARDEN >

- SPELREGELS BIJ AANBIEDER
- SPELREGELS OP SCHOOL

**Scholen en culturele instellingen: samen maken we de Hengelose leerlingen cultuurwijs!**

Cultuureducatie is de basis voor het leren van vandaag. In Hengelo werken culturele instellingen, scholen voor po en (v)so, de gemeente en kennispartner pabo Saxion samen onder de naam CultuurwijsHengelo om kunst, cultuur en erfgoed vast onderdeel te laten worden van het lesprogramma.



- Home
- Activiteiten
- Nieuws
- Over JPH
- Contact

### Welkom bij Jeugdplein Hengelo!

Een website met naschoolse activiteiten voor kinderen en jongeren van 2,5 -16 jaar uit de gemeente Hengelo. Aangeboden door culturele instellingen, (sport)verenigingen en zelfstandige aanbieders van cultuur en sport. Ook voor ouders staan interessante activiteiten met betrekking tot opvoeding, ondersteuning of voorlichting op deze website. Klik [hier](#) voor het overzicht van alle aanbieders die meedoen.

Ook is op de website van Jeugdplein Hengelo alles te vinden over Cultuur op School en Sport op School; het programma is te bekijken via de groene blokken onder aan deze pagina. Het programma voor cultuureducatie onderschools in Hengelo heet Cultuurwijs Hengelo! [Bekijk voor algemene informatie de website van Cultuurwijs Hengelo.](#)



### Voor ouders, kinderen en jongeren

#### Cultuur & Sport na school

Wil je meedoen met dansen, voetbal, muziek, judo, techniek, of met andere creatieve of sportieve activiteiten? Klik hier voor alle activiteiten bij jou in de buurt. [activiteiten](#)

#### JEUGD FONDS SPORT & CULTUUR HENGELO - BORNE

voor kinderen uit gezinnen met een kleine beurs

[Meer info >](#)

### Meest actuele activiteiten

- Baseball5 op Maat #4(Jong)Volwassenen**  
Door: Honk- & Softbal vereniging (HSV) Giants [meer >](#)
- Beeball #4Kidz >= 10 kidz (BO, Sport BSO)**  
Door: Honk- & Softbal vereniging (HSV) Giants [meer >](#)
- Kennismakingslessen - akoestisch gitaar**  
Door: Oyfo Kunst & Techniek [meer >](#)

### Voor leerkrachten en geïnteresseerden

#### Cultuur op School

Bekijk per schoolgroep en discipline het aanbod

- Kunst op school [▶](#)
- Online aanbod [▶](#)
- ICC Wijkprojecten [▶](#)

#### Sport op School

Bekijk per schoolgroep het Basis Sport Aanbod

[Activiteiten ▶](#)

### CONTACT

ken we de

vandaag. In  
n voor po en  
xion samen  
cultuur en  
et



- KUNST OP SCHOOL >
- ICC-WIJKPROJECTEN >
- OVERIG AANBOD
- VOORWAARDEN >

- SPELREGELS BIJ AANBIEDER
- SPELREGELS OP SCHOOL

**Scholen en culturele instellingen: samen maken we de Hengelse leerlingen cultuurwijs!**

Cultuureducatie is de basis voor het leren van vandaag. In Hengelo werken culturele instellingen, scholen voor po en (v)so, de gemeente en kennispartner pabo Saxion samen onder de naam CultuurwijsHengelo om kunst, cultuur en erfgoed vast onderdeel te laten worden van het lesprogramma.

**Cultuur op School**  
Bekijk per schoolgroep en discipline het aanbod

- Kunst op school ▶
- Online aanbod ▶
- ICC Wijkprojecten ▶





**WIE ZIT WAAR....**

**NEXT STOP: 17 april – 12 juni (locaties later)**